

E. 規格型號

MSR 25 E 2 SS F0 +R 1200 -20 /40 P II

系列名稱：MSR  
 尺寸：25, 30, 35, 45, 55, 65  
 滑塊種類：(1) 重負荷型  
     E：法蘭型，上下鎖式  
     S：四方型  
     (2) 超重負荷型  
     LE：法蘭型，上下鎖式  
     LS：四方型

單支滑軌組裝之滑塊數：1, 2, 3 ...  
 密封墊片種類：無記號, UU, SS, ZZ, DD, KK (參考第 82 頁)  
 預壓：F0 (中預壓), F1 (重預壓), F2 (超重預壓) (參考第 50 頁)  
 非標準滑塊註記：無記號, A, B ...  
 滑軌種類：R (沉頭孔型), T (螺紋孔型)  
 滑軌長度 (mm)  
 滑軌起始端孔距E1  
 滑軌末端孔距E2  
 精度等級：H, P, SP, UP  
 非標準滑軌註記：無記號, A, B ...  
 滑軌防塵配件：無記號, /CC, /MC ...  
 同平面滑軌使用支數：無記號, II, III, IV ...

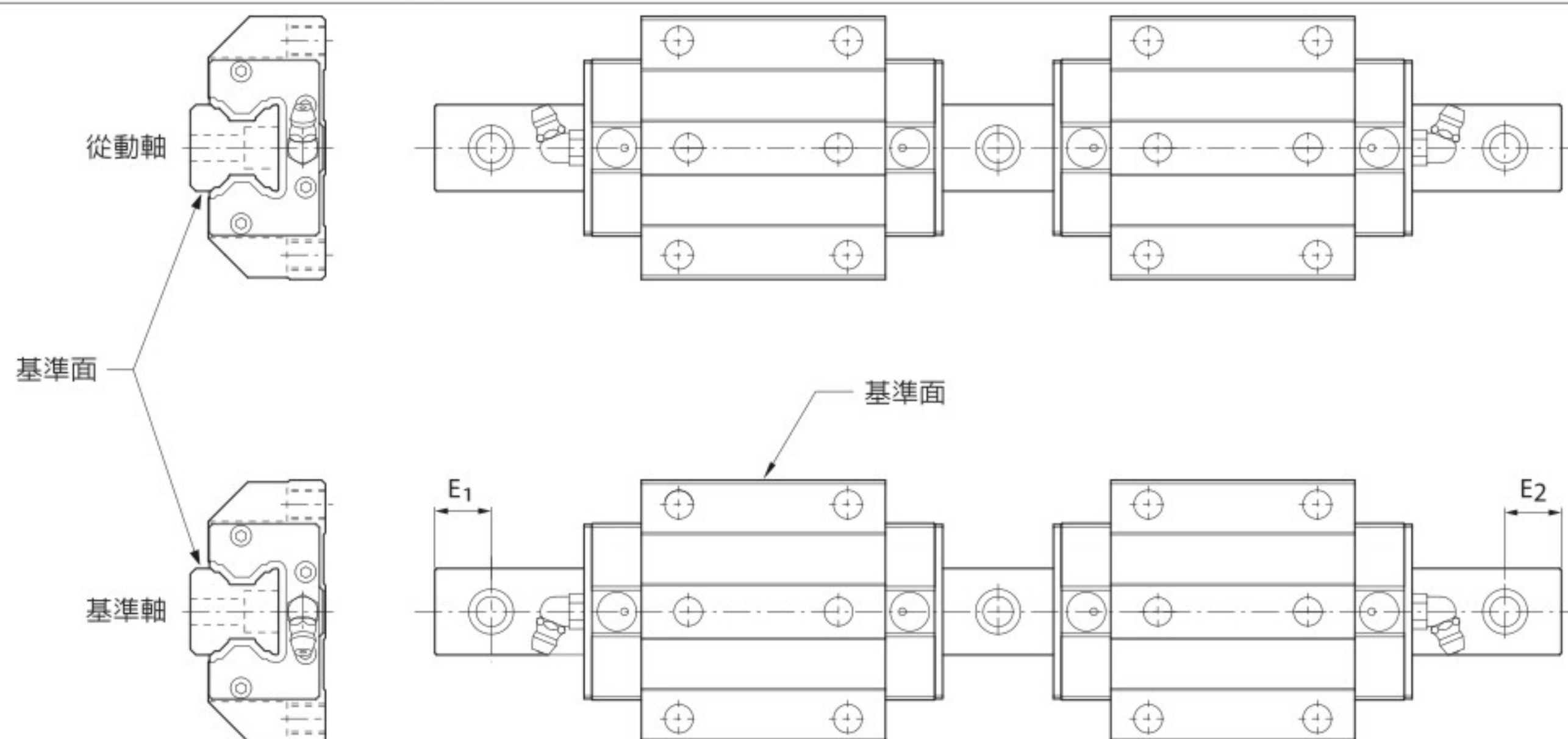
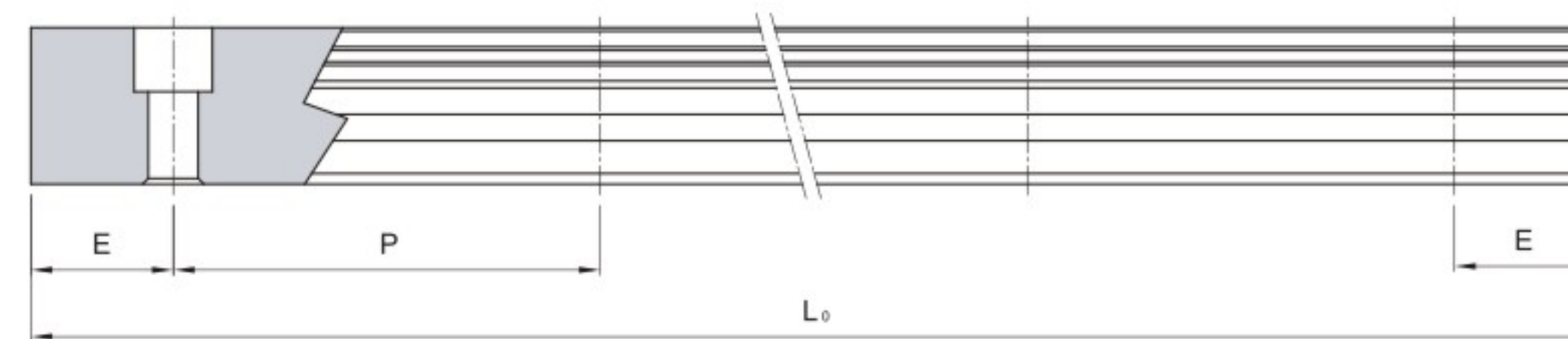


圖12.3

F. 精度等級 | 請參照第 10 頁。

G. 預壓等級 | 請參照第 13 頁。

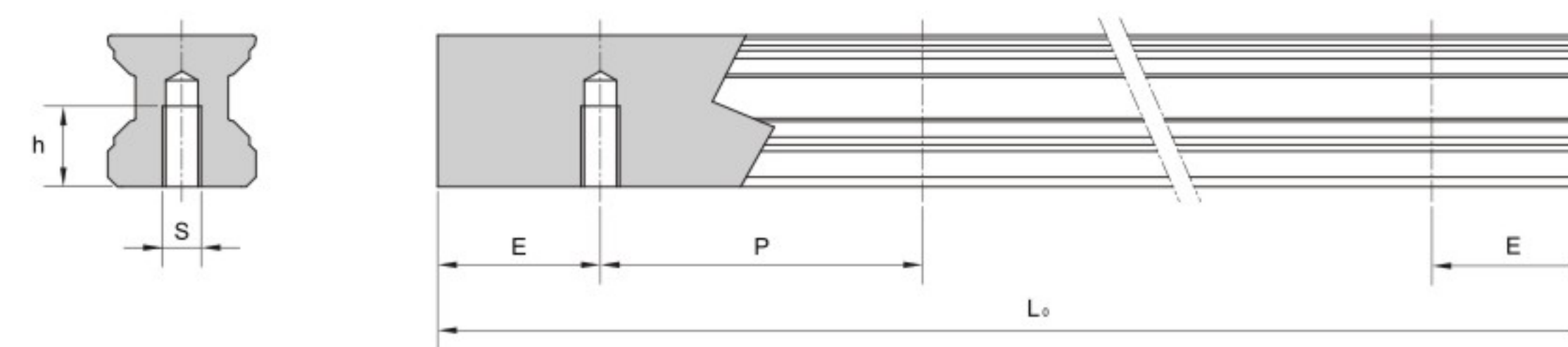
J. 滑軌的最大長度



單位：mm

型號	MSR 25	MSR 30	MSR 35	MSR 45	MSR 55	MSR 65
標準節距(P)	30	40	40	52.5	60	75
標準端距(E <sub>std.</sub> )	20	20	20	22.5	30	35
最小端距(E <sub>min.</sub> )	7	8	8	11	13	14
最大長度(L <sub>0 max.</sub> )	4000	4000	4000	4000	4000	4000

K. 螺紋孔型滑軌尺寸



滑軌型號	S	h(mm)
MSR 25 T	M6	12
MSR 30 T	M8	15
MSR 35 T	M8	17
MSR 45 T	M12	24
MSR 55 T	M14	24
MSR 65 T	M20	30